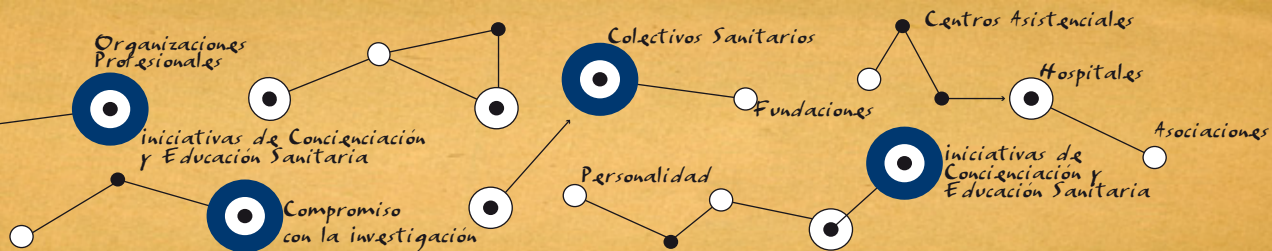


# PREMIOS 2011 MEJORES INICIATIVAS DE SERVICIO AL PACIENTE



## Instrucciones para la inscripción

A continuación se detalla el plazo de inscripción, documentación y modo de entrega de las candidaturas a los Premios 2011 Mejores Iniciativas de Servicio al Paciente de la FUNDACIÓN FARMAINDUSTRIA.

### • Plazo de entrega

Las candidaturas deberán presentarse antes del 21 de septiembre de 2011.

### • Documentación a entregar

1. Formulario de inscripción.
2. Resumen de la candidatura con una extensión máxima de 2 páginas.
3. Toda la documentación sobre la candidatura que se considere oportuna para avalar la misma.

### • Formato de la documentación

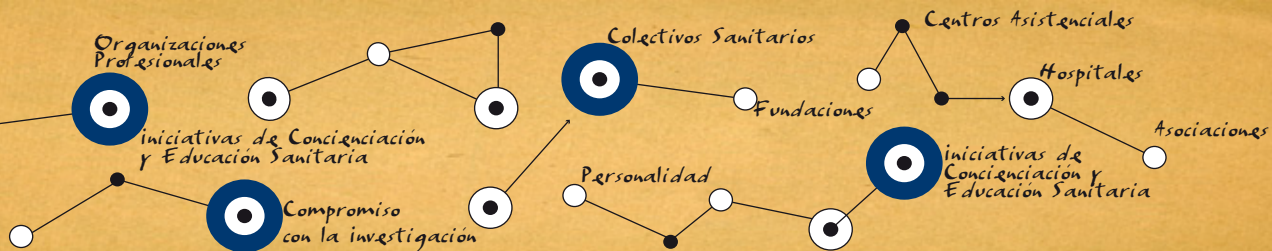
La candidatura puede ser presentada en formato impreso, digital.

### • Envío

La documentación puede ser enviada por:

- correo electrónico a [pacientes@farmaindustria.es](mailto:pacientes@farmaindustria.es)
- por correo postal a FUNDACIÓN FARMAINDUSTRIA.  
c/ Serrano 116. 28006 Madrid  
Ref. Premios 2011 Mejores Iniciativas de Servicio al Paciente.

Para cualquier duda o aclaración pueden ponerse en contacto con la FUNDACIÓN FARMAINDUSTRIA en el teléfono 91 515 93 50 o en el correo electrónico [pacientes@farmaindustria.es](mailto:pacientes@farmaindustria.es).



## Formulario de inscripción

### Entidad

Nombre de la entidad:

Presidente/a:

Dirección:

CP:

Ciudad:

Provincia:

Teléfono (de la entidad):

WEB:

### Persona de contacto

Nombre y Apellidos:

Cargo:

Teléfono:

Fax:

E-mail:

Candidatura (Señalar la categoría y apartado al que presenta la candidatura)

#### PACIENTES

Iniciativas de Concienciación y Educación Sanitaria.

Iniciativas de Servicio al Asociado.

Compromiso con la Investigación.

#### SOCIEDAD

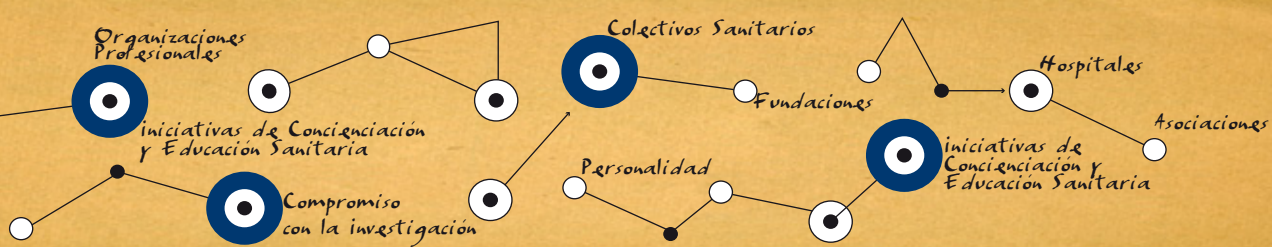
Sociedades científicas, colectivos sanitarios y organizaciones profesionales

Hospitales, centros asistenciales y centros de atención al paciente

Medio de Comunicación

Empresas, instituciones y colectivos organizados

#### PERSONALIDAD



## Ficha resumen

La ficha resumen, en una extensión máxima de dos páginas, debe contener los datos más relevantes que avalen la candidatura y debe estar escrita con tipografía verdana y cuerpo 10.

A continuación se presenta un modelo de ficha, a entregar junto con el formulario de inscripción y toda la documentación adicional que se considere necesaria para apoyar la candidatura (documentación sobre la actividad presentada, fotografías, folletos, publicaciones, recortes de prensa, etc).

### Entidad

Nombre de la entidad:	<input type="text"/>	Persona de contacto:	<input type="text"/>
Presidente/a:	<input type="text"/>	Cargo:	<input type="text"/>
Dirección:	<input type="text"/>	Teléfono:	<input type="text"/>
CP:	<input type="text"/>	E-mail:	<input type="text"/>
Ciudad:	<input type="text"/>	Web:	<input type="text"/>
		Página en Facebook	<input type="text"/>

Categoría:  Apartado:

Describe a continuación la actividad presentada, los objetivos que se buscaron, los medios y recursos que se utilizaron y los resultados obtenidos así como cualquier circunstancia que considere oportuna para poner en valor su candidatura.

PREMIOS 2011  
MEJORES INICIATIVAS  
DE SERVICIO  
AL PACIENTE

